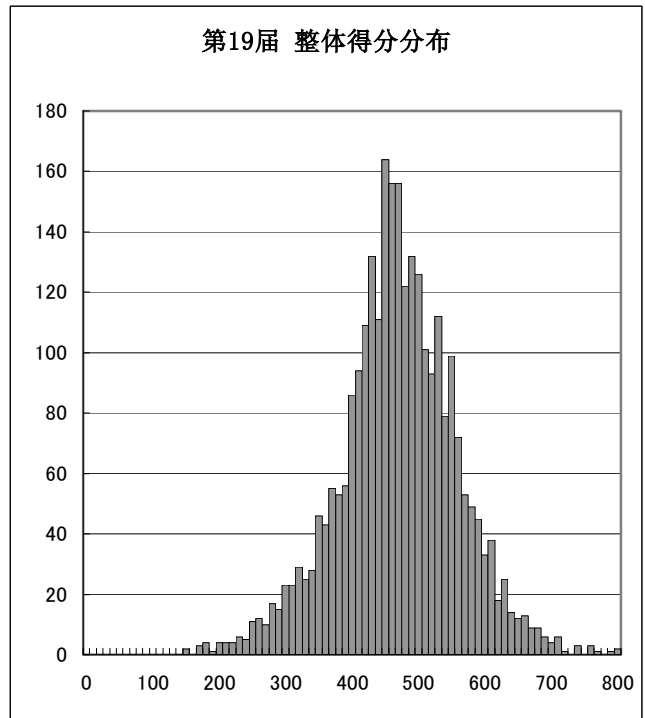


第19届BJT商务日语能力考试结果概要

1. 平均分

国家·地区	城市	平均分	最高分	最低分	考试人数
日本	东京	501.6	800	240	683
	大阪	497.8	740	270	156
	札幌	529.6	641	464	11
	仙台	495.8	749	298	14
	新潟	469.5	564	354	6
	千叶	491.4	688	350	60
	横滨	493.2	710	286	77
	名古屋	490.8	796	329	98
	广岛	501.2	672	392	17
	福岡	506.1	697	377	64
	大分	487.9	710	303	110
京都	501.0	800	257	49	
日本	498.5	800	240	1345	
中国	香港	408.1	760	152	121
	北京	473.9	766	171	141
	上海	480.6	706	209	231
	广州	485.1	699	276	252
	大连	464.1	716	182	218
	青岛	454.3	615	273	59
	天津	419.0	629	206	152
	沈阳	478.6	716	152	53
	南京	455.2	565	374	27
	成都	431.1	721	180	17
泰国	曼谷	385.5	564	185	68
印度	孟买	330.2	478	178	45
	班加罗尔	326.4	487	170	39
日本以外	449.8	766	152	1423	
全体	473.5	800	152	2768	

2. 得分分布

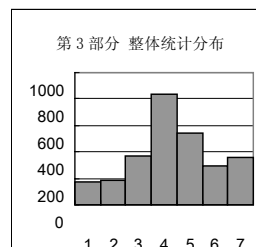
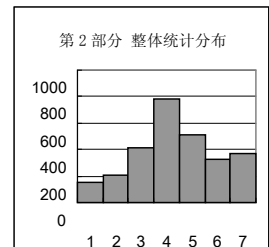
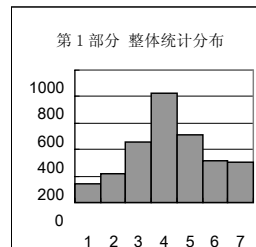


3. 等级分布

国家·地区	城市	J1+	J1	J2	J3	J4	J5	合计
		800-600pt	599-530pt	529-420pt	419-320pt	319-200pt	199-0pt	
日本	东京	63	165	376	74	5	0	683
	大阪	11	38	87	19	1	0	156
	札幌	1	3	7	0	0	0	11
	仙台	1	4	7	1	1	0	14
	新潟	0	1	4	1	0	0	6
	千叶	9	8	33	10	0	0	60
	横滨	8	17	43	7	2	0	77
	名古屋	6	17	62	13	0	0	98
	广岛	2	5	7	3	0	0	17
	福岡	6	17	35	6	0	0	64
	大分	15	15	57	21	2	0	110
京都	6	9	26	7	1	0	49	
日本	128	299	744	162	12	0	1345	
中国	香港	4	10	48	32	26	1	121
	北京	12	19	77	28	4	1	141
	上海	16	40	132	38	5	0	231
	广州	15	66	121	45	5	0	252
	大连	13	33	114	40	17	1	218
	青岛	1	11	29	16	2	0	59
	天津	5	12	60	57	18	0	152
	沈阳	3	8	33	8	0	1	53
	南京	0	2	19	6	0	0	27
	成都	1	3	5	4	3	1	17
泰国	曼谷	0	6	14	34	13	1	68
印度	孟买	0	0	3	25	15	2	45
	班加罗尔	0	0	3	20	14	2	39
日本以外	70	210	658	354	122	10	1423	
全体	198	509	1402	515	134	10	2768	

4. 各部分统计

部分	日本国内外	平均值	最高值	最低值	考试人数
第1部分 (听力)	日本	4.7	7	1	1345
	日本以外	3.9	7	1	1423
	全体	4.3	7	1	2768
第2部分 (听力·阅读理解)	日本	4.8	7	1	1345
	日本以外	4.0	7	1	1423
	全体	4.4	7	1	2768
第3部分 (阅读理解)	日本	4.8	7	1	1345
	日本以外	3.9	7	1	1423
	全体	4.3	7	1	2768



5. 中国内地9城市应试者的考试成绩分布

得分	人数
0-50	0
51-100	0
101-150	1
151-200	5
201-250	11
251-300	29
301-350	64
351-400	139
401-450	299
451-500	267
501-550	188
551-600	95
601-650	31
651-700	16
701-750	4
751-800	1
合计	1150

